

Por el ejercicio anual N° 15 iniciado el 01 de Enero de 2019 al 30 de Junio de 2019, y presentado en forma comparativa con el mismo periodo del ejercicio anterior.

Denominación: Negofin S.A.E.C.A.
Domicilio Legal: Avenida Meál. López e/ Waldino Lovera y José Viñuales
Actividad Principal: Administracion de cartera de préstamos para consumo y microcreditos

Inscripción en el Registro Público de Comercio bajo el N° 344 al folio 3817 y siguientes, Serie "B" del 27 de mayo del 2.005 constituida por Escritura Pública N° 8 de fecha 1 de abril de 2005, pasada ante la Escribana Público, Sra. Lilia Irechi Ballasch Guerra, modificado por Escritura Pública N° 23 de fecha 25 de mayo de 2006, pasada ante la Escribana Publica Lilia Irechi Ballasch Guerra, inscrita en el Registro Público de Comercio bajo el N° 405, serie "C", folio N° 3555 del 24 de julio de 2006, modificado por Escritura N° 14 de fecha 5 de abril de 2010, inscripto en el Registro Público de Comercio bajo el N° 337, serie "D", folio N° 3511 de fecha 15 de abril de 2010, modificado por Escritura Pública N° 31 de fecha 20 de mayo de 2011, inscripto en el Registro Público de Comercio bajo el N° 261, serie "C", folio 2623 de fecha 10 de junio de 2011, modificado por Escritura Pública N° 70 de fecha 14 de octubre de 2011, inscripto en el Registro Público de Comercio bajo el N° 1243, serie "F", folio 6723 y sgts. de fecha 20 de diciembre de 2011 todas pasadas ante la Escribana Publica Sra. Lilia Irechi Ballasch Guerra. Modificado por Escritura Pública N° 117 de fecha 27 de noviembre de 2014, inscrita en el Registro Público de Comercio bajo el N° 758, serie "E", folio 7869 y sgts en fecha 17 de diciembre de 2014 pasada ante la Escribana Katja Schulz Krong.

Inscripción en la Comisión Nacional de Valores: RES.N° 56 E/12 de fecha 30 de octubre de 2012.
 Nomenclatura SECA 091

Fecha de Vencimiento del estatuto o contrato social: 99 años


Composición del Capital:

Acciones: 150.000 acciones de G. 1.000.000 c/u

	Cantidad	Tipo	N° de Votos que otorga c/u	Suscripto G.	Integrado G.
Gustavo Luis Borgognon Montero	18.000	Ordinarias Clase A	5	18.000.000.000	18.000.000.000
Vector SA	21.500	Ordinarias Clase A	5	21.500.000.000	21.500.000.000
Eduardo Jose Borgognon Montero	10.500	Ordinarias Clase A	5	10.500.000.000	10.500.000.000
Sub Total	50.000			50.000.000.000	50.000.000.000
	Cantidad	Tipo	N° de Votos que otorga c/u	Suscripto G.	Integrado G.
Fernando Andrés Berdichevsky Sborovsky	700	PREFERIDAS Grupo A	0	700.000.000	700.000.000
Eduardo Jose Borgognon Montero	400	PREFERIDAS Grupo A	0	400.000.000	400.000.000
Luis Alberto Lima Morra	1.260	PREFERIDAS Grupo B	0	1.260.000.000	1.260.000.000
Eduardo Jose Borgognon Montero	940	PREFERIDAS Grupo B	0	940.000.000	940.000.000
Benicia Ríos Portillo	200	PREFERIDAS Grupo B	0	200.000.000	200.000.000
Jorge Cazal Miniotis	1.200	PREFERIDAS Grupo C	0	1.200.000.000	1.200.000.000
Rodrigo G. Callizo López Moreira	365	PREFERIDAS Grupo D	0	365.000.000	365.000.000
Federico Callizo Nicora	135	PREFERIDAS Grupo D	0	135.000.000	135.000.000
Eduardo Jose Borgognon Montero	400	PREFERIDAS Grupo D	0	400.000.000	400.000.000
Carlos Alberto Knapps	2.410	PREFERIDAS Grupo E	0	2.410.000.000	2.410.000.000
Guillermo Néstor Sosa Arrúa	200	PREFERIDAS Grupo E	0	200.000.000	200.000.000
Luis Sebastián Aguilera Burró	200	PREFERIDAS Grupo E	0	200.000.000	200.000.000
Venancio Ríos Portillo	70	PREFERIDAS Grupo E	0	70.000.000	70.000.000
Venancio Ríos Portillo	200	PREFERIDAS Grupo E	0	200.000.000	200.000.000
Rubén Cirilo Etienne Fernández	220	PREFERIDAS Grupo E	0	220.000.000	220.000.000
Gustavo Luis Borgognon Montero	7.644	PREFERIDAS Grupo F	0	7.644.000.000	7.644.000.000
Miguel Dario Zaldivar Morales	2.322	PREFERIDAS Grupo F	0	2.322.000.000	2.322.000.000
Eduardo Jose Borgognon Montero	1.134	PREFERIDAS Grupo F	0	1.134.000.000	1.134.000.000
Gustavo Luis Borgognon Montero	3.600	PREFERIDAS Grupo G	0	3.600.000.000	3.600.000.000
Miguel Dario Zaldivar Morales	4.300	PREFERIDAS Grupo G	0	4.300.000.000	4.300.000.000
Eduardo Jose Borgognon Montero	2.100	PREFERIDAS Grupo G	0	2.100.000.000	2.100.000.000
Gustavo Luis Borgognon Montero	9.300	PREFERIDAS Grupo H	0	9.300.000.000	9.300.000.000
Emmanuel Friedman Sosa	3.750	PREFERIDAS Grupo H	0	3.750.000.000	3.750.000.000
Fabrizio Bibolini R.	1.950	PREFERIDAS Grupo H	0	1.950.000.000	1.950.000.000
Miguel Dario Zaldivar Morales	17.000	PREFERIDAS Grupo I	0	17.000.000.000	17.000.000.000
Eduardo Jose Borgognon Montero	2.188	PREFERIDAS Grupo J	0	2.188.000.000	2.188.000.000
Eduardo Jose Borgognon Montero	5.000	PREFERIDAS Grupo J	0	5.000.000.000	5.000.000.000
Jorge Antonio Ayala	300	PREFERIDAS Grupo J	0	300.000.000	300.000.000
Patrick Paul Francois Bollen	132	PREFERIDAS Grupo J	0	132.000.000	132.000.000
Viva Inversiones SA	380	PREFERIDAS Grupo J	0	380.000.000	380.000.000
Sub Total	70.000			70.000.000.000	70.000.000.000
TOTAL	120.000			120.000.000.000	120.000.000.000


Contador


Sindico


Representante Legal

Graciela Nuñez
Gte. Administrativo
Negofin SAECA
0986 672584

Fernando J. Velázquez Abente
Contador Público Nacional
RUC: 1.073.219-5
Matrícula N° 594
Pat. Mun. 010-0032562

Gustavo L. Borgognon
Presidente
NEGOFIN S.A.E.C.A.


NEGOFIN S.A.E.C.A.

BALANCE O ESTADO DE SITUACION PATRIMONIAL AL 30/06/2019 COMPARATIVO CON EL MISMO PERIODO DEL 2018
(En miles de guaraníes)

ACTIVOS			PASIVOS		
ACTIVO CORRIENTE	30/06/2019	30/06/2018	PASIVO CORRIENTE	30/06/2019	30/06/2018
CIRCULANTE					
Disponibilidades (Nota 3)	15.584.759	26.787.954	Cuentas a Pagar (Nota 9)	2.362.753	1.402.820
Inversiones Temporarias (Anexo C)	0	0	Deudas Financieras a C. Plazo (Nota 10)	178.709.825	181.380.913
Créditos por Ventas corto plazo (Nota 4)	405.445.105	344.525.819	Remunerac. y Cargas Sociales (Nota 11)	1.168.474	1.260.128
Otros Créditos (Nota 5)	9.349.692	7.512.961	Cargas Fiscales a Pagar (Nota 12)	2.498.166	2.273.205
Bienes de Cambio	0	0	Dividendos a Pagar	0	0
Otros Activos (Nota 6)	159.066	97.500	Provisiones (Nota 13)	1.053.914	1.558.472
			Provisiones (Anexo E)	118.737.967	92.875.795
Total del Activo Corriente	430.538.622	378.924.234	Total del Pasivo Corriente	304.531.099	280.751.333
ACTIVO NO CORRIENTE					
Otros Créditos	0	0	PASIVO NO CORRIENTE		
Créditos por Ventas (Nota 4)	78.799.629	70.565.529	Cuentas a Pagar	0	0
Bienes de Cambio	0	0	Deudas Financieras a L.Plazo (Nota 10)	35.559.877	7.038.200
Inversiones Permanentes (Anexos C y D)	662.125	612.125	Provisiones (Anexo E)	22.616.756	19.022.753
Bienes de Uso (Anexo A y Nota 7)	3.938.652	4.868.208	Total del Pasivo no Corriente	58.176.633	26.060.953
Activos Intangibles (Anexo B y Nota 8)	816.569	533.111	Total del Pasivo	362.707.732	306.812.286
Otros Activos (Nota 6)	46.166	0	PATRIMONIO NETO		
Total del Activo no Corriente	84.263.141	76.578.973	Capital Social (Nota 14)	120.000.000	120.000.000
Total del Activo	514.801.763	455.503.207	Aportes para Futuro Aumento	884.126	884.126
			Reservas	10.552.631	8.772.058
			Resultados Acumulados	0	0
			Resultados del Ejercicio	20.657.274	19.034.737
			TOTAL PATRIMONIO NETO	152.094.031	148.690.921
			Total del Pasivo y Patrimonio Neto	514.801.763	455.503.207
CUENTAS DE CONTINGENCIAS Y DE ORDEN					
DEUDORAS			ACREEDORAS		
	30/06/2019	30/06/2018		30/06/2019	30/06/2018
Cuentas de Orden (Nota 15)	14.292.554	20.139.687	Cuentas de Orden (Nota 15)	14.292.554	20.139.687
TOTAL	14.292.554	20.139.687	TOTAL	14.292.554	20.139.687

Las notas y anexos que se acompañan son parte integrante de los estados financieros.


 Contador
Graciela Núñez
 Gte. Administrativo
 Negofin SAECA
 0986 672584


 Síndico
Fernando J. Velázquez Abente
 Contador Público Nacional
 RUC: 1.073.219-5
 Matrícula N° 594
 Pat. Mun. 010-0032562


 Representante Legal
Gustavo L. Borgognon
 Presidente
 NEGOFIN S.A.E.C.A.

NEGOFIN S.A.E.C.A.

ESTADO DE RESULTADOS

(En miles de guaraníes)

Por el ejercicio finalizado el 30/06/2019 comparativo con el periodo 2018

	Ejercicio Finalizado el	
	<u>30/06/2019</u>	<u>30/06/2018</u>
Ventas Netas	5.305.549	5.401.387
Ingresos Varios	114.176.441	95.745.931
Desafectacion Previsiones	448.425	8.684.319
Costo Financiero (Anexo H)	9.823.357	10.859.115
Gastos de comercialización (Anexo H)	45.063.047	50.679.088
Gastos de administración (Anexo H)	29.517.519	27.043.843
Previsión s/Incobrables	12.371.052	0
Resultado de Inversiones Permanentes	0	0
Resultado Financiero y por Tenencia	0	0
Ganancia (Pérdida) Ordinaria	23.155.440	21.249.591
Resultados Extraordinarios	0	0
Impuesto a la Renta	2.498.166	2.214.854
Ganancia o Pérdida del Ejercicio	20.657.274	19.034.737
Las notas y los anexos que se acompañan son parte integrante de los estados contables		

Graciela Núñez
Contador

Graciela Núñez
Gte. Administrativo
Negofin SAECA
0986 672584

Fernando J. Velázquez Abente
Sindico

Fernando J. Velázquez Abente
Contador Público Nacional
RUC: 1.073.219-5
Matricula N° 594
Pat. Mun. 010-0032562


Gustavo L. Borgognon
Representante Legal


Gustavo L. Borgognon
Presidente
NEGOFIN S.A.E.C.A.

NEGOFIN S.A.E.C.A.
ESTADO DE EVOLUCION DEL PATRIMONIO NETO

Por el ejercicio finalizado el 30/06/19 comparativo con cifras del ejercicio anterior
 (En miles de Guaraníes)

RUBROS	Aportes de los Socios				Total	Ganancias Reservadas		Ejercicio finalizado el		30/06/2019	30/06/2018
	Capital Social	Primas de Emisión	Aportes no Capitalizados	Revaluos		Reserva Legal	Otras Reservas	Total	Resultados no Asignados	Total del Patrimonio Neto	Total del Patrimonio Neto
Saldos al inicio del ejercicio	120.000.000	0	884.126	0	120.884.126	7.735.652	1.036.404	8.772.056	24.238.858	153.895.040	139.034.112
- Según estados contables del ejercicio anterior											
- Ajustes del saldo											
Saldos Ajustados	120.000.000	0	884.126	0	120.884.126	7.735.652	1.036.404	8.772.056	24.238.858	153.895.040	139.034.112
Suscripción de acciones ordinarias	0	0	0	0	0	0	0	0	0	0	0
Clase votos valor nominal	0	0	0	0	0	0	0	0	0	0	0
Integración Acciones Ordinarias	0	0	0	0	0	0	0	0	0	0	0
Integración Acciones Preferidas	0	0	0	0	0	0	0	0	0	0	0
Distribución de resultados acumulados	0	0	0	0	0	0	0	0	0	0	0
* Reserva Legal del ejercicio	0	0	0	0	0	1.612.712	0	1.612.712	0	1.612.712	5.612
* Otras Reservas	0	0	0	0	0	0	167.862	167.862	0	167.862	0
* Dividendos en Efectivo (o en especie)	0	0	0	0	0	0	0	0	0	0	0
Revalúo	0	0	0	0	0	0	0	0	0	0	280.197
Desafectación de reservas	0	0	0	0	0	0	0	0	0	0	0
Aportes Irrevocables	0	0	0	0	0	0	0	0	0	0	0
Resultados Acumulados	0	0	0	0	0	0	0	0	0	0	0
Ganancia del Período según el estado de Resultados 2018	0	0	0	0	0	0	0	0	-24.238.858	-24.238.858	(9.663.739)
Ganancia del Período según el estado de Resultados 2019	0	0	0	0	0	0	0	0	20.657.274	20.657.274	19.034.737
Saldos al cierre del ejercicio 30.06.19	120.000.000	0	884.126	0	120.884.126	9.348.364	1.204.266	10.552.630	20.657.274	152.094.030	
Saldos al cierre del ejercicio 31.06.18	120.000.000	0	884.126	0	120.884.126	7.735.652	1.036.404	8.772.056	19.034.737		148.690.919


 Contador
Graciela Núñez
 Gte. Administrativo
 Negofin SAECA
 0986 672584


 Síndico
 Fernando J. Velázquez Abente
 Contador Público Nacional
 RUC: 1.073.219-5
 Matrícula N° 594
 Pat. Mun. 010-0032562


 Representante Legal
 Gustavo L. Borgognon
 Presidente
 NEGOFIN S.A.E.C.A.



ANEXO II MODELOS DE ESTADOS CONTABLES BASICOS Y ANEXOS A LOS MISMOS SEGÚN
RESOLUCION N° 5/92 Método directo

NEGOFIN S.A.E.C.A.

ESTADO DE ORIGEN Y APLICACIÓN DE FONDOS


(En miles de guaraníes)

Por el ejercicio finalizado el 30/06/2019 comparativo con el ejercicio anterior


	Ejercicio Finalizado el	
	30/06/2019	30/06/2018
VARIACION DE FONDOS		
Fondos al inicio del ejercicio 2019	20.040.378	19.766.372
Ajustes de ejercicios anteriores	0	0
Fondos ajustados al inicio del ejercicio	20.040.378	19.766.372
Aumento (Disminución) de fondos	-4.455.619	7.021.582
Fondos al cierre del ejercicio	15.584.759	26.787.954
CAUSAS DE VARIACION DE LOS FONDOS		
Ventas Cobradas	5.305.548	5.401.387
Intereses Cobrados	5.305.548	5.401.387
Menos: Egresos ordinarios pagados (Nota)	-86.903.527	-61.515.427
Más: Otros ingresos ordinarios cobrados (Nota)	114.176.441	95.745.931
Fondos originados (aplicados) en operaciones ordinarias	32.578.462	39.631.891
Integración acciones	0	0
Nuevas deudas corto plazo	-2.671.088	2.369.177
Nuevas deudas a largo plazo	28.521.677	1.500.000
Otras causas de orígenes de fondos	25.850.589	3.869.177
Total de orígenes de fondos	58.429.051	43.501.068
Pago de deudas a corto plazo	-89.069.983	-49.602.244
Pagos a Proveedores	-89.069.983	-49.602.244
Pago anticipado de deudas a largo plazo	0	0
Pagos por adquisiciones de bienes de uso	-496.690	-375.078
Compra de propiedad, planta y equipo	-496.690	-375.078
Retiros de socios	-30.641.531	-14.474.572
Compras de inversiones permanentes	0	0
Otras causas de aplicaciones de fondos	-3.959.528	-976.737
Impuesto a la Renta	-3.959.528	-976.737
Aumento(disminución) de fondos	-4.455.619	7.021.581

0


Las Notas y Anexos que se acompañan son parte integrante de los estados contables



Contador



Sindico



Representante Legal

Graciela Núñez
Gte. Administrativo
Negofin SAECA
0986 672584

Fernando J. Velázquez Abente
Contador Público Nacional
RUC: 1.073.219-5
Matricula N° 594
Pat. Mun. 010-0032562

Gustavo L. Borgognon
Presidente
NEGOFIN S.A.E.C.A.

NEGOFIN S.A.E.C.A.


BALANCE GENERAL AL 30/06/19
(En miles de Guaraníes)

ANEXO A

Cuentas	BIENES DE USO					DEPRECIACIONES					Neto Resultante		
	VALORES DE ORIGEN												
	Saldo al 30/06/2018	Altas	Bajas	Revalúo	Ajustes	Saldo al 30/06/2019	Saldo al 30/06/2018	Altas	Bajas	Revalúo	Ajustes	Saldo al 30/06/2019	
Bienes sujetos a depreciación													
Muebles y Útiles	1.299.185	27.707	0	32.782	0	1.359.674	321.731	134.962	0	0	0	456.693	902.981
Equipos de Informática	2.028.512	110.498	0	15.528	0	2.154.538	1.237.237	3.605	0	0	0	1.240.842	913.696
Maquinas y Equipos	283.456	17.627	0	5.204	0	306.287	131.286	31.321	0	0	0	162.607	143.680
Rodados	64.993	0	0	2.080	0	67.073	6.793	13.597	0	0	0	20.390	46.683
Instalaciones	334.103	63.905	0	4.527	0	402.535	226.791	64.393	4.170	0	0	287.014	115.521
Mejoras en Propiedad de Terceros	5.550.056	109.091	0	107.740	0	5.766.887	2.768.260	1.182.536	0	0	0	3.950.796	1.816.091
							0					0	
							0					0	
Sub -Total	9.560.305	328.828	0	167.861	0	10.056.994	4.692.098	1.430.414	4.170	0	0	6.118.342	3.938.652
Bienes no sujetos a depreciación													
Terrenos	0	0	0	0	0	0	0	0	0	0	0	0	0
Sub -Total	0	0	0	0	0	0	0	0	0	0	0	0	0
Total general al 30.06.19	9.560.305	328.828	0	167.861	0	10.056.994	4.692.098	1.430.414	4.170	0	0	6.118.342	3.938.652
Total ejercicio al 30.06.18	8.753.033	527.078	0	280.194	0	9.560.305	3.175.393	1.516.704	0	0	0	4.692.097	4.868.208


Contador

Graciela Núñez
Gte. Administrativo
Negofin SAECA
0986 872584


Sindico

Fernando J. Velázquez Abente
Contador Público Nacional
RUC: 1.073.219-5
Matrícula N° 594
Pat. Mun. 010-0032562


Representante Legal

Gustavo L. Borgognon
Presidente
NEGOFIN S.A.E.C.A.




NEGOFIN S.A.E.C.A.
BALANCE GENERAL AL 30/06/19
 (En miles de Guaranies)

ANEXO B

ACTIVOS INTANGIBLES

C U E N T A S	VALORES DE ORIGEN				AMORTIZACIONES				Neto Resultante
	Acumuladas al cierre del período	Aumentos	Disminuciones	Al cierre del período	Acumuladas al inicio del período	Del período	Bajas	Acumuladas al cierre del período	
Valor Marca Negofin	0	0	0	0	0	0	0	0	0
Sistemas, Licencias y Software	1.941.539	750.702	0	2.692.241	1.685.920	273.128	0	1.959.048	733.193
Gastos de Desarrollo	554.987	0	0	554.987	277.495	208.119	0	485.614	69.373
Marcas	0	16.003	0	16.003	0	2.000	0	2.000	14.003
Totales al 30.06.19	2.496.526	766.705	0	3.263.231	1.963.415	483.247	0	2.446.662	816.569
Totales al 30.06.18	1.610.303	886.223	0	2.496.526	1.610.303	353.112	0	1.963.415	533.111


 Contador
Graciela Núñez
 Gte. Administrativo
 Negofin SAECA
 0986 672584


 Síndico
 Fernando J. Velázquez Abente
 Contador Público Nacional
 RUC: 1.073.219-5
 Matrícula N° 594
 Pat. Mun. 010-0032562


 Representante Legal
Gustavo L. Bongognon
 Presidente
 NEGOFIN S.A.E.C.A.




NEGOFIN S.A.E.C.A.

ANEXO C

BALANCE GENERAL AL 30/06/19
(En miles de Guaraníes)
INVERSIONES, ACCIONES, DEBENTURES Y OTROS TITULOS EMITIDOS EN SERIE
PARTICIPACION EN OTRAS SOCIEDADES


Denominación y características de los valores Emisor	Clase	Valor Nominal Unitario	Cantidad	Valor Nominal Total	Valor Patrimonial Proporc.	Valor de Libros	Valor de Cotización	Información sobre el Emisor					
								% de Participación	Actividad Principal	Capital	Según Ultimo Balance		
											Resultado	Patrimonio Neto	
Inversiones temporarias													
Totales ejercicio actual	SIN MOVIMIENTO												
Total ejercicio anterior													
Inversiones Permanentes													
Negofin Cobranzas S.A.	Acciones	1.000	97	97.000		97.000	-	97,00	Gestión de Cobranzas	100.000	180.780	253.505	
Procesadora de Cuentas Electronicas S.A.	Acciones	1.000	28	28.000		415.125	-		Procesadora Electronica	200.000	(24.923)	70.495	
Breau de Informciones Comerciales S.A.	Acciones	1.000	150	150.000		150.000	-		Informaciones Comerciales	1.860.000	(1.173.979)	1.866.196	
			275	275.000		662.125	-						
								0,00					
Previsión s/ inversiones permanentes													
Totales ejercicio actual						662.125							
Total ejercicio anterior						662.125							


Contador

Graciela Núñez
Gte. Administrativo
Negofin SAECA
0986 672584


Síndico

Fernando J. Velázquez Abente
Contador Público Nacional
RUC: 1.073.219-5
Matricula N° 594
Pat. Mun. 010-0032562


Representante Legal

Gustavo L. Borgognon
Presidente
NEGOFIN S.A.E.C.A.



NEGOFIN S.A.E.C.A.
BALANCE GENERAL AL 30/06/19
 (En miles de Guaranies)

ANEXO D

OTRAS INVERSIONES

C U E N T A S	Valor registrado 30/06/2019	Valor registrado 30/06/2018
Inversiones Corrientes		
<u>Depósitos a plazo</u>		
Banco xx S.A.	0	0
xx	0	0
xx	0	0
Subtotal	0	0
Prevision		0
Subtotal	0	0
Inversiones no Corrientes		
<u>Otras Inversiones</u>	SIN MOVIMIENTO	
xx		
xx		
xx		
xx		
xx		
Subtotal	0	0
Prevision sobre xx		
Previsión sobre xx		
Prevision Inversion xx		
Subtotal	-	-
Subtotal	0	0
Totales del ejercicio		0

GLA
 Contador

[Signature]
 Sindico

[Signature]
 Representante Legal

Graciela Núñez
 Gte. Administrativo
 Negofin SAECA
 0986 672584

Fernando J. Velázquez Abente
 Contador Público Nacional
 RUC: 1.073.219-5
 Matricula N° 594
 Pat. Mun. 010-0032562

Gustavo L. Borgognon
 Presidente
 NEGOFIN S.A.E.C.A.


NEGOFIN S.A.E.C.A.
BALANCE GENERAL AL 30/06/19
(En miles de Guaraníes)




ANEXO E

PREVISIONES


RUBROS	Saldos al inicio 30/06/2018	Aumentos	Disminucion	Saldos al cierre 30/06/2019	Saldos al cierre 30/06/2018
<u>Deducidas del Activo</u>					
Sobre Préstamos	111.898.548	29.456.175	0	141.354.723	111.898.548
<u>Valores en Otras Empresas</u>		0	0		
		0	0		
	111.898.548	29.456.175	0	141.354.723	111.898.548
<u>Incluidas en el Pasivo</u>					
	0	0	0	0	0
Sub-total	0	0	0	0	0
Total del ejercicio	111.898.548	29.456.175	-	141.354.723	0
Total ejercicio anterior	114.161.394	0	2.262.846		111.898.548


Contador

Graciela Núñez
Gte. Administrativo
Negofin SAECA
0986 672584


Síndico

Fernando J. Velázquez Abente
Contador Público Nacional
RUC: 1.073.219-5
Matricula N° 594
Pat. Mun. 010-0032562


Representante Legal

Gustavo L. Borgognon
Presidente
NEGOFIN S.A.E.C.A.

NEGOFIN S.A.E.C.A.

ANEXO F

BALANCE GENERAL AL 30/06/19
(En miles de Guaranies)

COSTO DE MERCADERIAS O PRODUCTOS VENDIDOS O
SERVICIOS PRESTADOS

DETALLE	Ejercicio Actual		Ejercicio Anterior	
I. COSTO DE MERCADERIAS O PRODUCTOS VENDIDOS				
Existencias al Comienzo del Ejercicio:				
Mercaderías de reventa				
Compras y Costos de Producción del Ejercicio				
a) Compras	SIN MOVIMIENTO			
Diferencia de Inventario				
Resultado por Tenencia				
b) Devoluciones				
Existencia al cierre del Ejercicio				
Mercaderías de reventa				
II. COSTO DE SERVICIOS PRESTADOS				
COSTO DE MERCADERIAS O PRODUCTOS VENDIDOS Y SERVICIOS PRESTADOS		0		0

Contador

Graciela Núñez
Gte. Administrativo
Negofin SAECA
0986 672584

Síndico

Fernando J. Velázquez Abente
Contador Público Nacional
RUC: 1.073.219-5
Matricula N° 594
Pat. Mun. 010-0032562

Representante Legal

Gustavo L. Borgognon
Presidente
NEGOFIN S.A.E.C.A.

NEGOFIN S.A.E.C.A.

ANEXO G

BALANCE GENERAL AL 30/06/19

ACTIVOS Y PASIVOS EN MONEDA EXTRANJERA

(En miles de Guaraníes)

DETALLE	Moneda Extranjera		Cambio Vigente	Moneda Local	Moneda Local
	Clase	Monto		Monto 31/03/2018	Monto 31/03/2017
ACTIVO					
ACTIVOS CORRIENTES					
Disponible					
Fondo Dolares	US\$				
Bancos Caja de Ahorros US\$	US\$				
Clientes	US\$				
xx a Recuperar	US\$				
	US\$				
	US\$				
TOTAL ACTIVO				0	0
PASIVOS CORRIENTES					
Proveedores	US\$				
	US\$				
	US\$				
	US\$				
TOTAL PASIVO				0	0

SIN MOVIMIENTO

Graciela Núñez
Contador

Graciela Núñez
Gte. Administrativo
Negofin SAECA
0986 672584

Fernando J. Velázquez Abente
Sindico

Fernando J. Velázquez Abente
Contador Público Nacional
RUC: 1.073.219-5
Matrícula N° 594
Pat. Mun. 010-0032562

Gustavo L. Borgognon
Representante Legal

Gustavo L. Borgognon
Presidente
NEGOFIN S.A.E.C.A.

NEGOFIN S.A.E.C.A.
BALANCE GENERAL AL 30/06/19 comparativo con el mismo periodo de 2018.
 (En miles de Guaraníes)


ANEXO H

INFORMACION REQUERIDA SOBRE COSTOS Y GASTOS

RUBROS	Costos Financieros a	Gastos de Administración b	Gastos de Ventas c	Otros Gastos	TOTALES	
					Totales Año 2019	Totales Año 2018
Intereses Pagados s/ Préstamos de Accionistas	100.113	0	0	0	100.113	1.391.836
Intereses Pagados s/ Préstamos Entidades Financieras	5.784.767	0	0	0	5.784.767	9.235.008
Interes Pagados sobre Prestamos de Terceros	3.751.311				3.751.311	
Remuneraciones de Administradores, Directores, Síndicos y Consejo de Vigilancia	0	7.918.679	0	0	7.918.679	3.740.705
Honorarios y Remuneraciones por servicios	0	5.683.526	2.538.238	0	8.221.764	6.139.030
Sueldos y Jornales	0	7.997.405	0	0	7.997.405	7.319.061
Contribuciones Sociales	0	1.224.410	0	0	1.224.410	1.207.745
Regalías y Honorarios por servicios técnicos	0	0	0	0	0	0
Gastos de publicidad y propaganda	0	1.666	0	0	1.666	4.024
Intereses, multas y recargos impositivos	0	0	0	0	0	0
Impuestos, tasas y contribuciones (*)	0	4.196.772	0	0	4.196.772	4.372.442
Amortización bienes de uso	0	885.326	0	0	885.326	804.318
Amortización activos intangibles	0	215.232	0	0	215.232	162.097
Previsiones	0	12.371.052	0	0	12.371.052	0
Otros Gastos	0	3.892.669	42.524.809	0	46.417.478	56.188.363
Otros Gastos Bancarios	187.166	0		0	187.166	232.272
Total al 30/06/19	9.823.357	44.386.737	45.063.047	0	99.273.142	
Total al 30/06/18	10.859.115	29.258.697	50.679.088	0		90.796.901

(*) Incluye el importe correspondiente al Impuesto a la Renta del periodo informado.-


 Contador
Graciela Núñez
 Gte. Administrativo
 Negofin SAECA
 0986 672584


 Síndico
Fernando J. Velázquez Abente
 Contador Público Nacional
 RUC: 1.073.219-5
 Matricula N° 594
 Pat. Mun. 010-0032562


 Representante Legal
Gustavo L. Borgognon
 Presidente
 NEGOFIN S.A.E.C.A.

NEGOFIN S.A.E.C.A.

ANEXO I

BALANCE GENERAL AL 30/06/19

DATOS ESTADISTICOS


INDICADORES OPERATIVOS	Acumulado al Final del Ejercicio	
	Ejercicio Actual 30/06/2019	Ejercicio Anterior 30/06/2018
Cantidad de empleados	291	294
Cartera Activa	484.244.734	415.091.348
Cartera Pasiva	214.269.702	188.419.113
Intereses Devengados	5.305.549	5.401.387
Cantidad de Clientes	100.793	96.635
Tasa de Morosidad	14,33%	14,71%
Cartera Activa por Empleado	1.664.071	1.411.875
Clientes por empleados	346	329
Cantidad de Franquicias	7	7

* Tasa de morosidad corresponde a operaciones con atrasos mayores a 60 días.-



Contador

Graciela Núñez
Gte. Administrativo
Negofin SAECA
0986 672584



Síndico

Fernando J. Velázquez Abente
Contador Público Nacional
RUC: 1.073.219-5
Matricula N° 594
Pat. Mun. 010-0032562



Representante Legal

Gustavo L. Borgognon
Presidente
NEGOFIN S.A.E.C.A.

NEGOFIN S.A.E.C.A.

ANEXO J

BALANCE GENERAL AL 30/06/19

INDICES ECONOMICO - FINANCIEROS

INDICES	Acumulado al Fin del Ejercicio	
	Ejercicio actual 30/06/2019	Ejercicio Anterior 30/06/2018
Liquidez (1)	1,414	1,350
Endeudamiento (2)	2,385	2,063
Rentabilidad (3)	17,62%	16,39%

(1) Activo Corriente
Pasivo Corriente


(2) Total del Pasivo
Patrimonio Neto

(3) Resultado antes Impto
P.Netto menos Resultado
del periodo



Contador

Graciela Núñez
Gte. Administrativo
Negofin SAECA
0986 672584



Síndico

Fernando J. Velázquez Abente
Contador Público Nacional
RUC: 1.073.219-5
Matrícula N° 594
Pat. Mun. 010-0032562



Representante Legal

Gustavo L. Borgognon
Presidente
NEGOFIN S.A.E.C.A.

NOTAS A LOS ESTADOS FINANCIEROS AL 30 DE JUNIO DE 2019

NOTA 1 - ACTIVIDAD DE LA EMPRESA

La firma Negofin S.A.E.C.A., con domicilio legal en la ciudad de Asunción, Capital de la República del Paraguay.

La firma fue constituida por Escritura Pública N° 8 de fecha 01 de abril de 2005 pasada ante la Escribana Público, Sra. Lilia Irechi Ballasch Guerra, modificado por Escritura Pública N° 23 de fecha 25 de mayo de 2006, pasada ante la Escribana Publica Lilia Irechi Ballasch Guerra, inscripta en el Registro Público de Comercio bajo el N° 405, serie "C", folio N° 3555 del 24 de julio de 2006, modificado por Escritura N° 14 de fecha 5 de abril de 2010, inscripto en el Registro Público de Comercio bajo el N° 337, serie "D", folio N° 3511 de fecha 15 de abril de 2010, modificado por Escritura Pública N° 31 de fecha 20 de mayo de 2011, inscripto en el Registro Público de Comercio bajo el N° 261, serie "C", folio 2623 de fecha 10 de junio de 2011, modificado por Escritura Pública N° 70 de fecha 14 de octubre de 2011, , inscripto en el Registro Público de Comercio bajo el N° 1243, serie "F", folio 6723 y sgts. de fecha 20 de diciembre de 2011 todas pasadas ante la Escribana Publica Sra. Lilia Irechi Ballasch Guerra. Modificado por Escritura Pública N° 117 de fecha 27 de noviembre de 2014, inscripta en el Registro Público de Comercio bajo el N° 758, serie "E", folio 7869 y sgts. en fecha 17 de diciembre de 2014 pasada ante la Escribana Katja Schulz Krong.

La actividad principal de la empresa lo constituye la Administración de cartera de préstamos para consumo y microcréditos.

Fue reconocida como S.A.E.C.A. por la Comisión Nacional de Valores, el 30 de octubre de 2012 mediante Resolución N°56/12.

NOTA 2 – RESUMEN DE LAS PRINCIPALES POLÍTICAS CONTABLES

A continuación se resumen las políticas de contabilidad más significativas aplicadas por la Sociedad:

a. Bases de contabilización

Los estados financieros se han preparado sobre la base de costos históricos, excepto para el caso de los saldos en moneda extranjera y bienes de uso según se explica en los punto **b.** y **d.** de la presente nota, y no reconocen en forma integral los efectos de la inflación en la situación patrimonial y financiera de la Sociedad, en los resultados de sus operaciones y en los cambios en su situación financiera, en atención a que la corrección monetaria no constituye una práctica contable de aceptación generalizada en el Paraguay.

De haberse aplicado una corrección monetaria integral de los estados financieros, podrían haber surgido diferencias en la presentación de la situación patrimonial y financiera de la Sociedad, en los resultados de sus operaciones y en los cambios en su situación financiera al 30 de Junio de 2019. Según el índice general de precios del consumo publicado por el Banco Central del Paraguay, la inflación acumulada del año 2019 fue de 2,8%.

A partir del ejercicio iniciado el 01/01/2014, la operativa de nuestra empresa en el momento de la Compra de Créditos vía cesión de créditos es reconocer como ingreso el descuento obtenido, y sobre dicho ingreso se tributa IRACIS.



b. Moneda extranjera

Los activos y pasivos en moneda extranjera se encuentran valuados a los tipos de cambio vigentes a la fecha del balance general (G 6.183,21 y 6.197,68) por US\$ 1 tipo comprador y vendedor respectivamente al 30 de Junio de 2019.

Las diferencias de cambio originadas por fluctuaciones en los tipos de cambio producidos entre las fechas de concertación de las operaciones y su liquidación o valuación al cierre del período, son reconocidas en resultados.

c. Activo fijo

Los bienes de uso incorporados hasta el ejercicio anterior se exponen a su costo de adquisición revaluado menos la correspondiente depreciación acumulada. El incremento neto por revaluación se acredita a la cuenta patrimonial reserva de revalúo.

La depreciación es calculada por el método de línea recta, a partir del año siguiente al de la incorporación del bien al activo fijo, aplicando tasas anuales suficientes para extinguir los valores de los mismos al final de su vida útil estimada. Ver nota 7.


d. Provisiones para Deudores de Dudoso Cobro

La Empresa constituye provisiones para deudores de dudoso cobro conforme a los siguientes criterios:

CATEGORIA	CONSUMO	MICROEMPRESAS	PORCENTAJE
1	= o > 60 días	= o > 60 días	0%
2	>60 hasta 90 días	>60 hasta 90 días	5%
3	>90 hasta 150 días	>90 hasta 120 días	25%
4	>150 hasta 180 días	>120 hasta 150 días	50%
5	>180 hasta 270 días	>150 hasta 180 días	75%
6	> 270 días	> 180 días	100%

Así mismo se constituyen provisiones por el importe correspondientes a los descuentos obtenidos en la compra de Créditos vía cesión de créditos.

Al cierre del ejercicio el valor provisionado asciende a miles de G. 141.354.723.-


NOTA 3 - DISPONIBILIDADES

El saldo de las disponibilidades al 30 de junio se compone de la forma siguiente:

Concepto	2.019	2.018
	G.	G.
Caja	24.752	87.837
Efectivo Cajas	22.752	85.837
Fondo Fijo	2.000	2.000
Recaudaciones a Depositar	7.895	6.574
Valores	7.895	6.574
Otros: Cheques	58.224	162.945
Cheques	58.224	162.945
Bancos	15.493.888	26.530.599
Financiera El Comercio Caja de Ahorro	50.951	8.540.679
Banco Regional Cta. Cte.	18.003	1.717.794
Banco Continental S.A.E.C.A. Cta.Cte.	1.683.356	846.317
Banco Itapua SAECA	0	71.979
BBVA Cta.Cte.	4.833.392	6.511.226
Banco Sudameris Cta Cte.	47.113	5.243
Banco Itaú S.A Cta Cte	943.563	451.923
Banco Rio cta cte	153.815	0
Banco Continental – PractiPago	9.518	0
Financiera Rio Cta.Cte	0	1.277.889
Visión Banco Cta.Cte	101.222	0
Banco Atlas Cta.Cte	5.078.452	3.486
Tu Financiera Cta. Ahorro	19.207	853.397
Banco HSBC SA- GNB	14.959	14.230
Bancop S.A Cta Cte	6.937	5.929
Financiera Solar	6	75.651
Banco Basa S.A.	0	113.770
Finlatina Caja de Ahorro	0	171.671
Interfisa Banco	486.739	5.786.912
Finexpar	27	27
Banco Familiar	145	82.477
Banco Continental – PAGOS A PRACTIP.	1.363.182	0
Banco ATLAS – INFONET	683.300	0
Total... Disponibilidades	15.584.759	26.787.954

Las cuentas de disponibilidades han sido conciliadas periódicamente y los saldos expuestos representan los fondos disponibles en efectivo y en cuentas bancarias al cierre del ejercicio.

NOTA 4 – CRÉDITOS


La composición de las cuentas por cobrar al 30 de Junio es la siguiente:

Concepto	2.019	2.018
(montos en miles de guaraníes)	G.	G.
Corriente		
Préstamos Otorgados		
Préstamos a Cobrar Vigentes	405.445.105	344.525.819
Total ... Créditos Corriente	405.445.105	344.525.819
No Corriente		
Préstamos Otorgados		
Préstamos a Cobrar Vigentes	77.227.639	70.021.423
Créditos Vencidos Documentados	1.571.990	544.106
Total ... Créditos No Corriente	78.799.629	70.565.529
Total ... Créditos	484.244.734	415.091.348

NOTA 5 – OTROS CRÉDITOS

La composición de Otros Créditos al 30 de Junio es la siguiente

Concepto (montos en miles de guaraníes)	2.019	2.018
	G.	G.
Corrientes		
Deudores Varios	5.930.703	4.867.344
Cuentas a Cob. L.B	312.000	312.000
Bosamaz a Cobrar por serv. varios	34.277	25.284
Cuentas a Cobrar NEXO SAECA	1.648.535	1.205.892
Cuenta a Cobrar Cuenta CARSA	0	136.605
Cuentas a Cobrar Avanti	4.930	0
Cuentas a Cobrar ZAE II	1.721	4.221
Cuentas a Cobrar CREDIMARKET	6.804	0
Cuentas a Cobrar CREDIFLASH	13.620	0
Cuenta a Cobrar ZAE	15.988	13.253
Cuenta a Cobrar Covica	4.426	7.830
Cuenta a Cobrar Parámetro	6.813	9.573
Cuenta a Cobrar ZAE III	0	30.708
Cuenta a Cobrar Aupar	12.116	14.096
Cuenta a Cobrar Luar	0	35.389
Cuentas a Cobrar Pronet	1.801.991	1.510.476
Cuentas a Cobrar CrediMarket	0	22.003
Cuentas a Cobrar Bosamaz	0	28.079
Luar Regularizadora	0	856
Bosamaz Regularizadora por Varios	0	383.037
Descuentos a aplicar Empleados	0	1.884
Cuentas a Cobrar Netel	843.762	611.874
Cuentas a Cobrar Infonet	107.569	0
Cuentas a Cobrar CIPRA.	22.428	121.751
Cuentas a Cobrar Walton S.A.	934.993	392.533
Cuentas a Cobrar Documenta S.A.	158.730	0
Cuentas a Cobrar a Funcionarios y Directivos	23.684	11.862
Descuento a aplicar a empleados	16.075	0
Uniformes a Descontar a Empleados	6.563	5.263
Adelantos a Rendir Funcionarios	1.046	6.599
Anticipos	1.029.221	1.679.151
Anticipo Impuesto a la Renta	994.645	1.522.653
Anticipo de Comisiones - Walton Capital	0	111.294
Anticipo a Proveedores	976	45.204
Facturas Pagados por Adlto	33.600	0
Crédito Fiscal	2.366.084	903.878
IVA Crédito 10%	2.362.626	903.878
Retención IVA - Crédito	3.458	0
Total... Otros Créditos	9.349.692	7.462.235




NOTA 6 – OTROS ACTIVOS

La composición de Otros Activos al 30 de Junio es la siguiente:

Concepto (montos en miles de guaraníes)	<u>2.019</u> G.	<u>2.018</u> G.
Corriente		
Gastos no Devengados	40.217	54.596
Seguros a Devengar	40.217	54.596
Garantías	42.903	42.903
Garantía de Alquiler	18.605	18.605
Garantía ANDE	22.230	22.230
Garantía Tigo	2.068	2.068
Créditos Diversos	75.946	0
Diversos	75.946	0
Total... Otros Activos Corrientes	<u>159.066</u>	<u>97.500</u>
No Corriente		
	23.766	23.766
Otros Activos		
Bienes Recibidos en Dación de Pago	23.766	23.766
Inversiones Permanentes	22.400	0
Adelanto a Procesa para compra de Acciones	22.400	0
Total ... Otros Activos No corriente	<u>46.166</u>	<u>23.766</u>

NOTA 7 – BIENES DE USO

Los bienes de uso de la sociedad están compuestos de la siguiente manera:

Concepto (montos en miles de guaraníes)	<u>2.019</u> G.	<u>2.018</u> G.
Bienes en Operación	10.056.995	9.560.303
Muebles	1.359.674	1.299.184
Equipos de Informática	2.154.538	2.028.512
Máquinas y Equipos	306.287	283.456
Rodados	67.073	64.993
Instalaciones	402.536	334.102
Mejoras en Propiedad de Terceros	5.766.887	5.550.056
Depreciación Acumulada	-6.118.343	-4.692.093
Depreciaciones Acumuladas	-6.118.343	-4.692.093
Total... Propiedad, Planta y Equipos	<u>3.938.652</u>	<u>4.868.208</u>

NOTA 8 – ACTIVOS INTANGIBLES

Los Activos Intangibles al 30 de Junio eran de

Concepto (montos en miles de guaraníes)	<u>2019</u> G.	<u>2018</u> G.
Gastos de Desarrollo		
Sistemas, Licencias y Equipos Informáticos	2.692.241	1.941.539
Gastos de Desarrollo	554.987	554.987
Amortización acumulada	-2.446.662	-1.963.415
Marcas	16.003	0
Total... Intangibles	<u>816.569</u>	<u>533.111</u>

NOTA 9 – CUENTAS A PAGAR

Las cuentas a pagar de la Sociedad se componen como sigue:

Concepto (montos en miles de guaraníes)	2.019 G.	2.018 G.
Cuentas a Pagar		
Cuentas a Pagar a Entidades	1.455.844	679.342
Seguros a Pagar	4.249	3.178
V.C.A Cuentas Varias a Pagar	27.176	91.996
V.C.A. Dep. no confirm a imput a cta de clientes	49.519	49.037
V.C.A Cuotas a devolver WALTON CAPITAL S.A	329.248	0
V.C.A Cheques vencidos y no cobrados	36.562	0
V.C.A Cuotas cob. a devolver CIPRA	71.934	0
Proveedores a Pagar	388.221	579.267
Total... Cuentas a Pagar	2.362.753	1.402.820

NOTA 10 – DEUDAS FINANCIERAS

Las deudas financieras de la sociedad se componen como sigue:

Concepto (montos en miles de guaraníes)	2.019 G.	2.018 G.
Documentos a Pagar	42.664.496	57.381.898
Préstamos de Accionistas	19.116.372	34.028.991
Documentos a pagar	23.548.124	23.352.907
Porción circulante de préstamos a largo plazo	134.523.061	123.019.169
Capital a Pagar Bancos y Otras Entidades	134.523.061	123.019.169
Interés a Devengar	1.522.268	979.843
Rendimientos a Pagar-Bancos y Otras Entidades	4.748.466	4.162.493
Rendimientos a Dev. Bcos. y Otras Entidades	-4.405.435	-3.771.368
Intereses a Pagar a Accionistas	95.582	170.144
Intereses a devengar s/ Doc. a pagar	1.083.655	418.577
Total... Préstamos Financieros Corrientes	178.709.825	181.380.913
No Corriente		
Documentos a Pagar	35.559.876	7.038.200
Documentos a pagar	35.559.876	7.038.200
Total... Préstamos Financieros No Corrientes.	35.559.876	7.038.200

NOTA 11 – REMUNERACIONES Y CARGAS SOCIALES

Las remuneraciones y cargas sociales de la Sociedad se componen como sigue:

Concepto (montos en miles de guaraníes)	2.019 G.	2.018 G.
Para pago de planes de beneficios a empleados	867.340	938.696
Sueldos a Pagar	283.390	354.613
Comisiones a Pagar	0	5.766
Aguinaldos a Pagar	578.100	573.571
Descuentos a funcionarios para aplicar	5.850	4.394
Liquidaciones a pagar	0	352
Aportes y Retenciones a pagar	301.134	321.431
IPS a Pagar	300.537	320.888
Retenciones Judiciales a Pagar	597	543
Total... Remuneraciones y Cargas sociales	1.168.474	1.260.127

NOTA 12 – CARGAS FISCALES A PAGAR


Las cargas fiscales a pagar de la Sociedad se componen como sigue:

Concepto (montos en miles de guaraníes)	<u>2.019</u> G.	<u>2.018</u> G.
Cargas Fiscales a Pagar	2.498.166	2.273.205
Dirección General de Grandes Contribuyentes	2.498.166	2.273.205
Retenciones de Impuestos	0	0
Retenciones Iva	0	0
Retenciones Renta	0	0
Total... Cargas Fiscales a Pagar	<u><u>2.498.166</u></u>	<u><u>2.273.205</u></u>

NOTA 13 – PROVISIONES

Las provisiones de la Sociedad se componen como sigue:

Concepto (montos en miles de guaraníes)	<u>2.019</u> G.	<u>2.018</u> G.
Otras Provisiones		
Prov. Descuento RR HH	69.437	798.047
Provisiones y Retenciones Franquicias	761.311	760.425
Provisión Pagos Adicionales	190.392	0
Provisiones y Retenciones Marcas	32.773	0
Total... Provisiones	<u><u>1.053.913</u></u>	<u><u>1.558.472</u></u>




NOTA 14 – PATRIMONIO NETO

El capital autorizado e integrado de la Sociedad asciende al 30 de junio de 2019 a G. 120.000.000.000, representado por 120.000 acciones de valor nominal de G. 1.000.000 cada una.
La composición accionaria (en miles de G.), es como sigue: (montos en miles de guaraníes)

Accionistas (montos en miles de guaraníes)	Acciones 2019	%	Acciones 2018	% de Particip.
Gustavo Luis Borgognon Montero	18.000.000	15,00%	18.000.000	15,00%
Vector SA	21.500.000	17,92%	21.500.000	17,92%
Eduardo Jose Borgognon Montero	10.500.000	8,75%	10.500.000	8,75%
Fernando Andrés Berdichevsky Sbo	700.000	0,58%	700.000	0,58%
Eduardo Jose Borgognon Montero	400.000	0,33%	400.000	0,33%
Luis Alberto Lima Morra	1.260.000	1,05%	1.260.000	1,05%
Eduardo Jose Borgognon Montero	940.000	0,78%	940.000	0,78%
Benicia Ríos Portillo	200.000	0,17%	200.000	0,17%
Miguel Dario Zaldivar Morales	0	0,00%	1.200.000	1,00%
Jorge Casal	1.200.000	1,00%	0	0,00%
Rodrigo G. Callizo López Moreira	365.000	0,30%	365.000	0,30%
Federico Callizo Nicora	135.000	0,11%	135.000	0,11%
Eduardo Jose Borgognon Montero	400.000	0,33%	0	0,00%
Gabriel Taboada	0	0,00%	400.000	0,33%
Carlos Alberto Knapps	2.410.000	2,01%	2.410.000	2,01%
Guillermo Néstor Sosa Arrúa	200.000	0,17%	200.000	0,17%
Luis Sebastián Aguilera Burró	200.000	0,17%	200.000	0,17%
Venancio Ríos Portillo	70.000	0,06%	70.000	0,06%
Venancio Ríos Portillo	200.000	0,17%	200.000	0,17%
Rubén Cirilo Etienne Fernández	220.000	0,18%	220.000	0,18%
Juan Carlos Canese	0	0,00%	1.000.000	0,83%
Juan Carlos Canese	0	0,00%	4.400.000	3,67%
Gustavo Luis Borgognon Montero	7.644.000	6,37%	18.600.000	15,50%
Miguel Dario Zaldivar Morales	2.322.000	1,94%	0	0,00%
Eduardo Jose Borgognon Montero	1.134.000	0,95%	0	0,00%
Gustavo Luis Borgognon Montero	3.600.000	3,00%	0	0,00%
Miguel Dario Zaldivar Morales	4.300.000	3,58%	0	0,00%
Eduardo Jose Borgognon Montero	2.100.000	1,75%	0	0,00%
Gustavo Luis Borgognon Montero	9.300.000	7,75%	0	0,00%
Emmanuel Friedman Sosa	3.750.000	3,13%	3.750.000	3,13%
Fabrizio Bibolini R.	1.950.000	1,63%	1.950.000	1,63%
Miguel Dario Zaldivar Morales	17.000.000	14,17%	21.300.000	17,75%
Eduardo Jose Borgognon Montero	2.188.000	1,82%	4.288.000	3,57%
Eduardo Jose Borgognon Montero	5.000.000	4,17%	0	0,00%
Caja de Jubilados y Pensiones de la	0	0,00%	5.000.000	4,17%
Jorge Antonio Ayala	300.000	0,25%	300.000	0,25%
Patrick Paul Francois Bollen	132.000	0,11%	132.000	0,11%
Viva Inversiones SA	380.000	0,32%	380.000	0,32%
Sub Total	120.000.000	100,00%	120.000.000	100,00%

NOTA 15 – CUENTAS DE CONTINGENCIA Y DE ORDEN

La composición de las cuentas de orden es la siguiente:

Concepto (montos en miles de guaraníes)	2.019 G.	2.018 G.
Cuentas de Orden		
Cartera en Garantía Fideicomiso Visión - BBVA	0	3.760.115
Banco Continental Documentos de Custodia	1.564.030	1.564.030
Banco Sudameris Documentos en Garantía	0	2.755.536
Seguros Contratados	12.728.524	12.060.015
Total... Cuentas de Orden	14.292.554	20.139.687

NOTA 16 – TRANSACCIONES CON PARTES RELACIONADAS

Las transacciones (en miles) con partes relacionadas son las siguientes:

Concepto (montos en miles de guaraníes)	Saldo Deudor	Saldo Acreedor
	G.	G.
Bosamaz	0	139.323
Zae	0	92.375
Parametro	0	97.010
Aupar	0	188.160
Zae II	0	36.523
Avanti	0	160.174
Covica	0	131.155
Credi Market	0	209.545
Flash Electrode.	0	143.867
Zae III	0	27.411
Capital S.A.		70.463
	0	1.296.006

El saldo deudor de las cuentas con partes corresponde a los cobros de cuotas de préstamos realizados por las franquicias. El saldo a acreedor corresponde a las compras de cartera a las franquicias al 30/06/2019.

EGOFIN S.A.E.C.A. No Desembolsa Créditos, sino compra los Créditos concedidos por las empresas franquiciadas y las Casas de Creditos vía Cesión de Créditos

Las empresas franquiciadas actualmente son: Bosamaz S.A., ZAE S.A., Parámetro S.A., Aupar S.A., Covica SA, Avanti S.A. y Luar SA. Todas estas empresas se dedican exclusivamente a otorgar prestamos con capital propio en base a las políticas y procedimientos definidos por NEGOFIN SAECA

La relación de NEGOFIN S.A.E.C.A. con las empresas franquiciadas se ha formalizado a través de la empresa Franquicias Credi Ágil S.A. cuyos accionistas son las empresas franquiciadas que conforman hoy día el sistema Credi Ágil.


NOTA 17 – CONTINGENCIAS Y COMPROMISOS

Al 30 de Junio de 2019 no existen situaciones contingentes, ni reclamos en la generación de obligaciones para la Sociedad adicionales a las que se presentan en estos estados financieros.

NOTA 18 - HECHOS POSTERIORES

Entre la fecha de cierre del ejercicio y la fecha de preparación de estos estados financieros, no han ocurrido hechos significativos de carácter financiero o de otra índole que afecten la situación patrimonial o financiera o los resultados de la Sociedad al 30 de Junio de 2019.


Contador
Graciela Núñez
Gte. Administrativo
Negofin SAECA
0986 672584


Sindico
Fernando J. Velázquez Abente
Contador Público Nacional
RUC: 1.073.219-5
Matricula N° 594
Pat. Mun. 010-0032562


Representante Legal
Gustavo L. Bongognon
Presidente
NEGOFIN S.A.E.C.A.

Anexo 1



Composición Cartera de Credito al 30/06/2019
(En miles de Guaranies)

Situación	Monto	Previsiones	
	Saldo Cartera	En Gs.	% Prev. s/ Cartera
A. Cartera no Vencida	414.851.759	113.991.998	0

Composición Cartera Vencida	Monto	Previsiones	
Normal	17.600.426	880.021	5,00%
En Gestión de Cobro	44.106.938	18.797.092	25%, 50%, 75%
En Gestion de Cobro Judicial	7.685.612	7.685.612	100,00%
Total Cartera Vencida	69.392.975	27.362.725	

Total de la Cartera Creditos al 30/06/2019	484.244.735
(-) Total de Previsiones al 30/06/2019	-141.354.723
Total Neto de Cartera de Credito al 30/06/2019	342.890.011

Observaciones

Criterios de Clasificación utilizados



Normal	de 61 a 90 días de atraso
En Gestión de Cobro	de 91 a 270 días de atraso
En Gestión de Cobro Judicial	de 271 en adelante

Políticas de Previsiones

La Empresa constituye provisiones para deudores de dudoso cobro conforme a los siguientes criterios:

CATEGORIA	CONSUMO	MICROEMPRESAS	PORCENTAJE
1	= o > 60 días	= o > 60 días	0%
2	>60 hasta 90 días	>60 hasta 90 días	5%
3	>90 hasta 150 días	>90 hasta 120 días	25%
4	>150 hasta 180 días	>120 hasta 150 días	50%
5	>180 hasta 270 días	>150 hasta 180 días	75%
6	> 270 días	> 180 días	100%

Así mismo se constituyen provisiones Genericas por el importe correspondientes a los descuentos obtenidos en la compra de Créditos vía cesión de créditos.



Gustavo L. Borgognon
 Presidente
 NEGOFIN S.A.E.C.A.